

Note méthodologique de la fiche recto verso

Les enquêtes sur les diplômés 2017 de Licence professionnelle et de Master issus de la formation initiale ont été réalisées du 1^{er} décembre 2019 au 30 avril 2020 par l'ORESIPÉ. Le questionnaire utilisé est en partie imposé par la Direction générale de l'enseignement supérieur et de l'insertion professionnelle (DGESIP). Les réponses ont essentiellement été collectées par le biais d'un questionnaire en ligne suivi de relances téléphoniques.

■ Définitions

Taux d'insertion professionnelle : c'est le rapport du nombre de diplômés en emploi à la population active (sommés des diplômés en emploi et des chômeurs).

Emplois stables : il s'agit d'emplois sur contrat à durée indéterminée, de titulaires de la fonction publique et de travailleurs indépendants ou libéraux.

Emplois précaires : il s'agit d'emplois sur contrat à durée déterminée, sur contrat intérimaire, sur contrat aidé ...

Revenu net mensuel : correspond au salaire net mensuel avec les primes et le 13^e mois en € hors temps partiel des emplois situés en France et, entre parenthèses, à l'étranger. A titre indicatif, le SMIC mensuel net au 1^{er} décembre 2019 était de 1204,20€.

Le revenu net mensuel médian sépare la population en deux parts égales.

Les résultats des études et
enquêtes de l'ORESIPÉ sont
consultables et téléchargeables sur

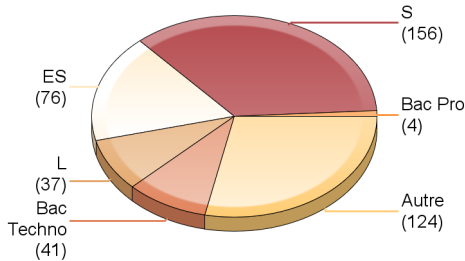
oresipe.unistra.fr

Enquête sur le devenir des diplômés 2017 de Master (Formation Initiale)

Ensemble des masters enquêtés

Profil des répondants


Répartition par type de baccalauréat



Académie du bac

Académie	Effectifs
Bas-Rhin	23
Haut-Rhin	150
Besançon	24
Nancy-Metz	9
Reims	2
Autres académies	108
Etranger	122
Total	438

Genre



Régime d'inscription

Régime d'inscription	Effectifs
Apprentissage	90
Initiale	346
Reprise d'études non financée	2
Total	438

Taux de réponse

Diplômés	634
Réponses	438
Taux de réponse	69%


Situation principale au 01-12-2019

Situation	Effectifs
Emploi ¹	380
Recherche d'emploi	37
Inactivité	10
Poursuite / reprise d'études	11
Total	438

¹ Les doctorants ayant un contrat spécifique au doctorat sont considérés comme étant en emploi.

La formation

Avis sur la formation reçue



Adéquation emploi et niveau de qualification



... secteur disciplinaire



■ Tout à fait ■ Plutôt oui ■ Plutôt non ■ Pas du tout ■ Non réponse

A retenir

	18 mois	30 mois
Taux d'insertion professionnelle	90%	91%
Taux d'adéquation emploi et niveau de qualification	73%	79%
Durée moyenne à l'obtention du premier emploi	2,6 mois	
Revenu net mensuel médian ²	1972 (2346) €	2167 (2500) €
% ayant un emploi stable ³	61%	75%

² Le revenu net mensuel médian sépare la population en deux parts égales.

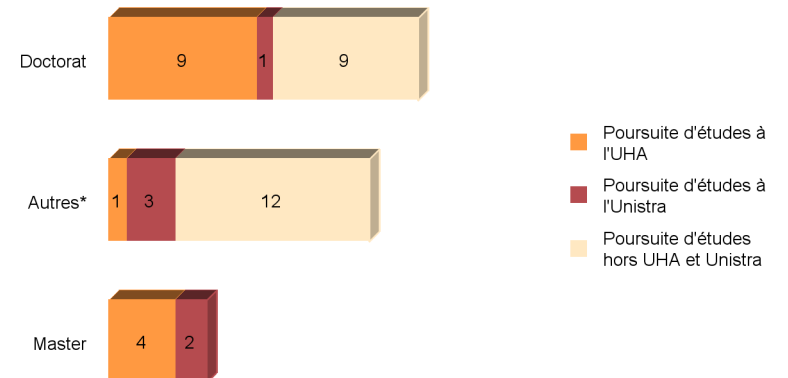
Entre parenthèses, le revenu net mensuel médian des emplois situés à l'étranger.

³ Emplois stables : il s'agit d'emplois sur contrat à durée indéterminée, de titulaires de la fonction publique et de travailleurs indépendants ou libéraux.

Les résultats des études et enquêtes de l'ORESIFE sont consultables et téléchargeables sur oresipe.unistra.fr

* Autres : DU, licence professionnelle, diplôme de niveau Bac+2, diplôme de l'Espé (autre que master MEEF) ...

Les poursuites d'études immédiates (en 2017-2018)



Caractéristiques de l'emploi occupé au 01-12-2019

Mode d'obtention

	Effectifs
Suite à une période d'alternance	29
Suite à un stage intégré dans vos études	48
Suite à la réussite à un concours	22
Par pôle emploi	14
Par une annonce dans la presse	6
Par une annonce sur un site web de l'université	3
Par une annonce sur un site internet	98
Par approche directe : candidature spontanée	43
En créant ou reprenant une entreprise	23
Par un cabinet de recrutement, agence d'intérim	22
Par l'association d'anciens diplômés	5
Par votre réseau relationnel	60
Non réponse	7
Total	380

Type de contrat

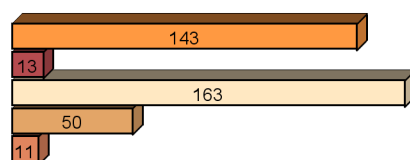
	Effectifs
Emplois stables	286
Emplois précaires	92
Non réponse	2
Total	380

Professions et catégories socioprofessionnelles



■ Ingénieurs - Cadres ■ Professions intermédiaires ■ Ouvriers - Employés ■ Non réponse

Localisation géographique



■ Alsace
■ Reste du Grand Est
■ Reste de la France
■ Etranger
■ Non réponse

Revenu net mensuel (avant prélèvement à la source)

Médiane	2167 (2500) €
Minimum	1000 (700) €
Maximum	10000 (9000) €
Moyenne	2292 (3069) €
Concernés	261 (23)

Entre parenthèses, le revenu net mensuel médian des emplois situés à l'étranger.

Type d'employeurs

	Effectifs
Entreprise publique	10
Entreprise privée	271
Fonction publique	59
Association	12
Prof. libérale ou indépendante	20
Non réponse	8
Total	380

Répertoire des secteurs d'activités et des masters enquêtés au 01-12-2019

Secteurs d'activités

- Industries (manufacturières, extractives et autres) (101 diplômés)
- Activités spécialisées, scientifiques et techniques (50 diplômés)
- Information et communication (y compris informatique) (46 diplômés)
- Autres activités de service (29 diplômés)
- Enseignement (27 diplômés)
- Commerce, transports, hébergement et restauration (23 diplômés)
- Administration publique (hors enseignement) (19 diplômés)
- Activités financières et d'assurance (17 diplômés)
- Activités de services administratifs et de soutien (11 diplômés)
- Construction (11 diplômés)
- Agriculture, sylviculture et pêche (10 diplômés)
- Santé humaine et action sociale (9 diplômés)
- Arts, spectacles et activités récréatives (6 diplômés)
- Activités immobilières (5 diplômés)

Les masters enquêtés sont les suivants :

Automatique et Informatique Industrielle
Biologie
Chimie
Droit
Droit et Management
Economie et Société
Education et Formation
Histoire
Information et Communication
Informatique
Langues Etrangères Appliquées
Lettres et Civilisations
Marketing et Vente
Matériaux et Nanosciences
Mécanique
Métiers de l'Enseignement, de l'Education et de la Formation
Risques et Environnement
Sciences du Management